

CUENTA PÚBLICA 2018
ESTADO ANALÍTICO DE INGRESOS
Del 1 de Enero al 31 de Marzo de 2018
(Cifras en pesos)

Rubro de Ingresos	Ingreso Estimado (1)	Ampliaciones/Reducciones (2)	Ingreso Modificado (3=1+2)	Ingreso Devengado (4)	Ingreso Recaudado (5)	Diferencia (6=5-1)
1 IMPUESTOS	10,900,000.00	0.00	10,900,000.00	10,483,181.86	10,483,181.86	-416,818.14
2 CUOTAS Y APORTACIONES DE SEGURIDAD SOCIAL	0.00	0.00	0.00	0.00	0.00	0.00
3 CONTRIBUCIONES DE MEJORAS	0.00	0.00	0.00	0.00	0.00	0.00
4 DERECHOS	3,900,000.00	-1,832.00	3,898,168.00	3,229,377.91	3,229,377.91	-670,622.09
5 PRODUCTOS	10,000.00	0.00	10,000.00	5,674.50	5,674.50	-4,325.50
5.1 CORRIENTE	10,000.00	0.00	10,000.00	5,674.50	5,674.50	-4,325.50
5.2 CAPITAL	0.00	0.00	0.00	0.00	0.00	0.00
6 APROVECHAMIENTOS	500,000.00	-10,022.00	489,978.00	198,856.26	198,856.26	-301,143.74
6.1 CORRIENTE	500,000.00	-10,022.00	489,978.00	198,856.26	198,856.26	-301,143.74
6.2 CAPITAL	0.00	0.00	0.00	0.00	0.00	0.00
7 INGRESOS POR VENTAS DE BIENES Y SERVICIOS	0.00	0.00	0.00	0.00	0.00	0.00
8 PARTICIPACIONES Y APORTACIONES	109,308,388.59	12,358,253.81	121,666,642.40	31,131,286.00	26,656,663.84	-82,651,724.75
9 TRANSFERENCIAS, ASIGNACIONES, SUBSIDIOS Y OTRAS AYUDAS	0.00	39,424.40	39,424.40	39,424.40	39,424.40	39,424.40
0 INGRESOS DERIVADOS DE FINANCIAMIENTOS	0.00	0.00	0.00	0.00	0.00	0.00
TOTAL	124,618,388.59	12,385,824.21	137,004,212.80	45,087,800.93	40,613,178.77	-39,424.40

Ingresos Excedentes 39,424.40

Bajo protesta de decir verdad declaramos que los Estados Financieros y sus notas son razonablemente correctos y son responsabilidad del emisor.



David Salazar Guerrero
PROF. DAVID SALAZAR GUERRERO
PRESIDENTE MUNICIPAL


Leticia Díaz Martínez
C.P. LETICIA DÍAZ MARTÍNEZ
TESORERA MUNICIPAL

AYUNTAMIENTO CONSTITUCIONAL DE TLALTIZAPÁN, MORELOS, 2016-2018
TESORERÍA MUNICIPAL


CUENTA PÚBLICA 2018
ESTADO ANALÍTICO DE INGRESOS
Del 1 de Enero al 31 de Marzo de 2018
(Cifras en pesos)

Estado Analítico de Ingresos por Fuente de Financiamiento	Ingreso Estimado (1)	Ampliaciones/Reducciones (2)	Ingreso Modificado (3=1+2)	Ingreso Devengado (4)	Ingreso Recaudado (5)	Diferencia (6=5-1)
INGRESOS DEL GOBIERNO						
1 IMPUESTOS	124,618,388.59	12,385,824.21	137,004,212.80	45,087,800.93	40,613,178.77	-84,005,209.82
3 CONTRIBUCIONES DE MEJORAS	10,900,000.00	0.00	10,900,000.00	10,483,181.86	10,483,181.86	-416,818.14
4 DERECHOS	0.00	0.00	0.00	0.00	0.00	0.00
5 PRODUCTOS	3,900,000.00	-1,832.00	3,898,168.00	3,229,377.91	3,229,377.91	-670,622.09
5.1 CORRIENTE	10,000.00	0.00	10,000.00	5,674.50	5,674.50	-4,325.50
5.2 CAPITAL	10,000.00	0.00	10,000.00	5,674.50	5,674.50	-4,325.50
6 APROVECHAMIENTOS	0.00	0.00	0.00	0.00	0.00	0.00
6.1 CORRIENTE	500,000.00	-10,022.00	489,978.00	198,856.26	198,856.26	-301,143.74
6.2 CAPITAL	500,000.00	-10,022.00	489,978.00	198,856.26	198,856.26	-301,143.74
8 PARTICIPACIONES Y APORTACIONES	109,308,388.59	12,358,253.81	121,666,642.40	31,131,286.00	26,656,663.84	-82,651,724.75
9 TRANSFERENCIAS, ASIGNACIONES, SUBSIDIOS Y OTRAS AYUDAS	0.00	39,424.40	39,424.40	39,424.40	39,424.40	39,424.40
INGRESOS DE ORGANISMOS Y EMPRESAS						
2 CUOTAS Y APORTACIONES DE SEGURIDAD SOCIAL	0.00	0.00	0.00	0.00	0.00	0.00
7 INGRESOS POR VENTAS DE BIENES Y SERVICIOS	0.00	0.00	0.00	0.00	0.00	0.00
9 TRANSFERENCIAS, ASIGNACIONES, SUBSIDIOS Y OTRAS AYUDAS	0.00	0.00	0.00	0.00	0.00	0.00
INGRESOS DERIVADOS DE FINANCIAMIENTO						
0 INGRESOS DERIVADOS DE FINANCIAMIENTOS	0.00	0.00	0.00	0.00	0.00	0.00
TOTAL	124,618,388.59	12,385,824.21	137,004,212.80	45,087,800.93	40,613,178.77	-84,005,209.82
Ingresos Excedentes						39,424.40


Bajo protesta de decir verdad declaramos que los Estados Financieros y sus notas son razonablemente correctos y son responsabilidad del emisor.



PROF. DAVID SALAZAR GUERRERO



C.P. LETICIA DIAZ MARTINEZ



2016-2018
TESORERÍA MUNICIPAL

CUENTA PÚBLICA 2018
ESTADO ANALÍTICO DE INGRESOS
Del 1 de Enero al 31 de Marzo de 2018
(Cifras en pesos)

PRESIDENTE MUNICIPAL

TESORERA MUNICIPAL